

ПРИЛОЖЕНИЕ

к дополнительной общеразвивающей программе
художественной направленности

«Волшебные завитки»

Контрольные материалы для проведения текущего контроля

1 год обучения


Раздел: «Путешествие в мир квиллинга. Основные приемы квиллинга, базовые формы».

Теория:

1. Какие правила техники безопасности при работе с инструментами и правила личной гигиены вы знаете?
2. Какие основные базовые формы квиллинга?
3. Как и чем нужно наносить клей для закрепления роллов?
4. Где и как нужно хранить бумагу для квиллинга?
5. Как переводится – «квиллинг»?
6. Откуда к нам пришло это искусство?

Практика:

выполнить изделие



Раздел: «Экзотическая природа».

Теория:

1. Отметь на карте Австралию



2. Австралия – это

а) область; б) материк; в) остров.

3. Из какого вида эвкалипта изготавливают ветряные мельницы?

а) призрачный эвкалипт; б) рогатый эвкалипт.

4. Соедините линиями изображения эвкалипта соответствующие их названию.



Радужный

рогатый



Призрачный


5. Схема – это:

а) изображение порядка определенных действий;

б) изображение на плоскости, выполненное по установленным порядкам

Практика:

выполни на выбор любой цветок, подбери цвет роллам



Раздел: «Животный мир».

Теория:

1. Отметь животных Австралии:



2. Какая птица Австралии интересна своим изысканным танцем (отметь).



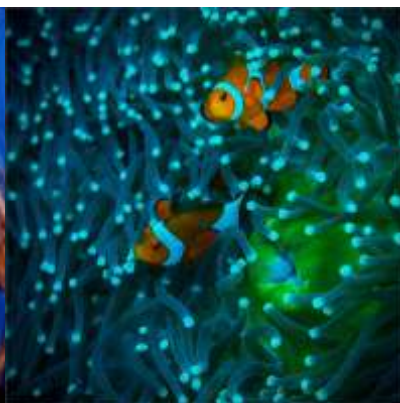
Бролго

Аист




Фламинго

3. Отметь обитателей водного мира Австралии.



Практика:

выполни контурный или сплошной квиллинг.



Раздел: «Рождество».

Теория:

1. Кто из царей издал указ о праздновании Нового Года в России?

а) Александр 1; б) Екатерина 2; в) Пётр 1

2. Какое дерево является символом Нового Года? (отметь)

клён

ель

рябина



3. Какой из этих предметов означает в Рождество победу света над тьмой?

венок

свеча

шар



4. Они образуются в облаках, они тают, белые, красивые, холодные. Все разные, но у каждой 6 углов. При их изготовлении используется зеркальная симметрия. Что это?

Практика:

выполни изделие и, применяя дополнительные детали, придай ему, праздничное настроение.



Раздел: «Цветочные эмблемы».

Теория:

1. Какое растение является цветочной эмблемой Австралии? (отметь)

эвкалипт

пион

акация

роза



2. Какой формы роллы чаще всего применяются при изготовлении цветов?

3. Какой цветок является эмблемой Австрии, Швейцарии?

лаванда


эдельвейс

лотос



Практика:

придумать цветок в технике квиллинг, который мог бы быть эмблемой твоего города, подсказка (незаконченные схемы).



Раздел: «Цветочный сад».

Теория:

1. Какой цветок является символом самовлюбленности?

подснежник



фикус



нарцисс



2. Оформление – это:

- а) прикрепить клеем, наложив на поверхность;
- б) придание изделию красивого законченного внешнего вида.

3. Какой цветок является символом любви и красоты?

гладиолус



гречиха



роза



4. Как изготавливается «полусфера» и собирается «конус»

5. Название этого цветка связано с именем ученика врача Эскулапа.

ПИОН



анютины - глазки



ЛИЛИЯ



6. Как называется предварительный набросок?

а) эскиз; б) аппликация; в) сюжет

7. По легенде в этот цветок на ночь прячутся солнечные зайчики, также он занесен в Красную книгу.

мак



ландыш



дельфиниум



Практика:

выполнить изделие.



Раздел: «Декоративное панно».

Теория:

1. Способ создания изделия путем наклеивания, пришивания готовых форм на основу:

а) композиция; б) аппликация

2. Соедини линиями изображения:

аппликация

композиция

рисунок



3. Что такое фон:

а) основной цвет бумаги, на который приклеиваются детали;

б) цветовая гамма

4. Какие бывают виды панно?

а) объемные; б) плоскостные; в) вычурные.

5. Отметь аквариумных рыбок.



6. Какая бумага используется для основы панно:

а) газетная; б) креповая; в) калька; г) картон

Практика:

выполнить панно.

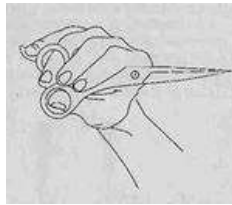


2 год обучения

Раздел: «Объемные изделия из гофрированного картона».

Теория:

1. Как правильно обращаться с ножницами? Обведи картинку.



2. О каком материале идет речь?

«Листовой материал, состоящий преимущественно из растительных волокон, связанных между собой силами поверхностного сцепления, в котором могут содержаться проклеивающие вещества, минеральные наполнители, химические и натуральные волокна, пигменты и красители».

а) пластик; б) дерево; в) картон и бумага; г) железо

3. Какое изделие выполнено из гофрированного картона? (отметь)



4. Перечислите этапы сборки изделий в технике квиллинг из гофрированного картона.

5. Кто из них скейтбордист?



Практика:

«оживи», мяч, сделав его объёмным.



Раздел: «Декоративное панно».

Теория:

1. О каком виде искусства идет речь?

«Его название происходит от лат. decore - украшаю, оно обслуживает практические нужды человека, одновременно удовлетворяя его основные эстетические потребности».

а) о балете; б) о кино; в) о декоративно прикладном искусстве.

2. Как с латинского переводится «панно»?

а) стена; б) кусок ткани.

3. Где в своей квартире вы повесите, данные панно? (соедините линиями)



в гостиной



в детской



на кухне

4. Правильно ли составлен цикл подготовки перед началом изготовления панно?



5. Какой цветок всегда поворачивает свой лик к солнцу?

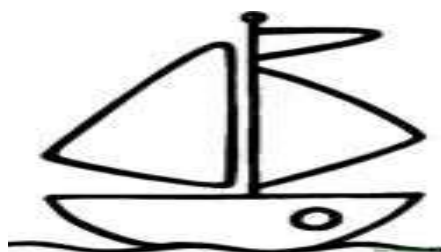
подсолнух

подснежник

мак



Практика: выполнить панно.



3 год обучения


Раздел: «Изготовление объёмного квиллинга».

Теория:

1. Иллюзорная передача пространственных характеристик изображаемого предмета художественными методами. Что это?

а) тень; б) объём; в) оттенок.

2. Отметь основные роллы, которые используются для изготовления объёмного квиллинга:




3. Что можно создавать с помощью объёмного квиллинга?

4. Отметь на картинках объёмный квиллинг.



Практика: выполнить объёмное изделие, опираясь на схемы



Раздел: «Изготовление панно с использованием объёмного квиллинга»

Теория:

1. Что значит филигранный квиллинг?
2. Что значит петельный квиллинг?
3. Для чего используются данные роллы?



Практика:

выполнить панно, бабочка - объемная



Раздел: «Изготовление открыток в технике квиллинг».

Теория:

1. Когда появились первые открытки?
2. Открытка это-
 - а) картонка; б) записка; в) открытое письмо
3. Выбери открытку, которая тебе понравилась:



4. Как называется наука, которая изучает историю и символику открыток:

а) педагогика; б) обществознание; г) делтиология; д) естествознание

5. Узор, состоящий из ритмически упорядоченных элементов – это

а) схема; б) эскиз; в) орнамент

Практика:

выполнить открытку

(можно заменить запись).

