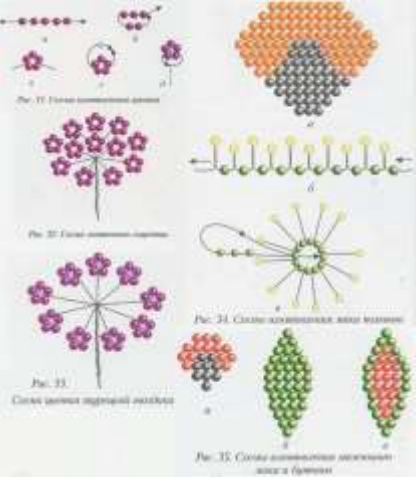



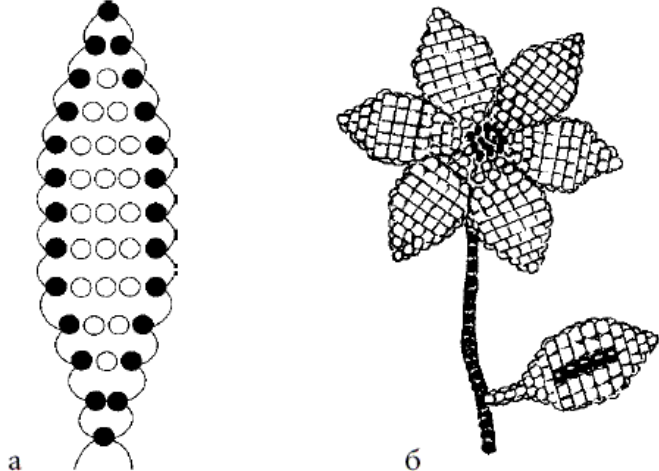
ПРИЛОЖЕНИЕ

к адаптированной дополнительной общеразвивающей программе

художественной направленности

«Чудесные бусинки»

№	Тема	Форма контроля	Задание	
			Теоретическое	Практическое
1.	«Вводное занятие, знакомство с биссероплетением».	Интерактивный тест	-	Работа с ноутбуками и диском с тестом.
2.	Низание на проволоку.	Наблюдение, опрос, анализ выполненной работы.	<p>Вопросы:</p> <p>1. Какое оборудование необходимо для плетения?</p> <p>2. Расскажи о технике безопасности при работе с бисером.</p> <p>3. Какие бывают техники плетения на проволоке ?</p>	<p>Сплести по заданному образцу.</p> 
3.	Выкладка бисера по клейкой основе.	Опрос, практическая работа.	<p>Вопросы:</p> <p>1. Какое оборудование необходимо для работы?</p> <p>2. Какую технику безопасности необходимо соблюдать при данной работе?</p>	Выполнить по образцу.

			<p>3. Перечисли методы выкладки бисера на клейкой основе.</p>	
4	Низание на леску.	Опрос, практическая работа.	<p>1. Какое оборудование необходимо для работы? 2. Какую технику безопасности необходимо соблюдать при данной работе? 3. Какие бывают виды низания на леске?</p>	<p>Выполнить по схеме</p>  <p>а б</p> <p><i>Рисунок 99 а, б. Цветок «Шестицветик». Схема изготовления лепестка и готовое изделие</i></p>